

**INFORME EJECUCION DE INGRESOS - SECTOR DESCENTRALIZADO**

**CONTRALORIA GENERAL DE ANTIOQUIA**

Unidad de Contabilidad Presupuestal y del Tesoro

INSTITUCION EDUCATIVA HECTOR ABAD GOMEZ


Hoja No 1 de 1

Fecha: 25/04/2023

Mes Reportado: Marzo


Vigencia Fiscal:


NIVEL	DESCRIPCION	PRESUPUESTO INICIAL	MODIFICACIONES				PRESUPUESTO DEFINITIVO	RECAUDO MES	RECAUDOS ACUMULADOS	SALDO	%EJECUCION
			ADICIONES	REDUCCIONES	CREDITOS	CONTRA CREDITOS					
10	LA CANDELARIA	149.429.118	32.089.122				181.518.240	32.886.960	147.170.689	34.347.551	18,12%
10928	928	149.429.118	32.089.122				181.518.240	32.886.960	147.170.689	34.347.551	18,12%
109281016	BOSTON	149.429.118	32.089.122				181.518.240	32.886.960	147.170.689	34.347.551	18,12%
10928101610500100025	INST EDUC HECTOR ABAD GOMEZ	149.429.118	32.089.122				181.518.240	32.886.960	147.170.689	34.347.551	18,12%
10928101610500100025	RECURSOS PROPIOS	8.255.000	717.811				8.972.811	1.514.407	2.420.271	6.552.540	16,88%
10928101610500100025	Intereses de mora rentas contractuales							10.000	10.000	(10.000)	
10928101610500100025	Certificados egresados por fuera del sisto	1.200.000					1.200.000	86.525	292.331	907.669	7,21%
10928101610500100025	Ingresos por Contrato de Concesión	7.050.000					7.050.000		700.000	6.350.000	0,00%
10928101610500100025	Rendimientos de operaciones financieras:	5.000					5.000	71	129	4.871	1,42%
10928101610500100025	Otros Recursos del Balance recursos pro		717.811				717.811	717.811	717.811		100,00%
10928101610500100025	Recuperaciones							700.000	700.000	(700.000)	
10928101610500100025	TRANSFERENCIAS NACIONALES SC	141.174.118	28.150.242				169.324.360	28.151.484	141.529.349	27.795.011	16,63%
10928101610500100025	Transferencias Nacionales SGP Gratuita	141.154.118					141.154.118		113.377.042	27.777.076	0,00%
10928101610500100025	Rendimientos de operaciones financieras:	20.000					20.000	1.242	2.065	17.935	6,21%
10928101610500100025	Otros Recursos del Balance SGP		28.150.242				28.150.242	28.150.242	28.150.242		100,00%
10928101610500100025	TRANSFERENCIAS MUNICIPALES		1.769.789				1.769.789	1.769.789	1.769.789		100,00%
10928101610500100025	Otros Recursos del Balance transferenci:		1.769.789				1.769.789	1.769.789	1.769.789		100,00%
10928101610500100025	PRESUPUESTO PARTICIPATIVO		308.834				308.834	308.834	308.834		100,00%
10928101610500100025	Otros Recursos del Balance presupuesto		308.834				308.834	308.834	308.834		100,00%
10928101610500100025	DONACIONES		1.142.446				1.142.446	1.142.446	1.142.446		100,00%
10928101610500100025	Otros Recursos del Balance donaciones		1.142.446				1.142.446	1.142.446	1.142.446		100,00%

  
 TATIANA PEREZ  
 TESORERO

  
 ELKIN RAMIRO OSORIO VELASQUEZ  
 RECTOR

RECURSOS ADMINISTRADOS <input checked="" type="checkbox"/>		RECURSOS DE LA NACIÓN <input type="checkbox"/>												
IDENTIFICACION PRESUPUESTAL	DESCRIPCIÓN	APROPIACION INICIAL	MODIFICACIONES			APROPIACION DEFINITIVA	COMPROMISOS	OBLIGACIONES	PAGOS	SALDO COMPROMISOS	SALDO OBLIGACIONES	SALDO APROPIACION	%EJEC	
			TRASLADOS		ADICIONES									REDUCCIONES
			CREDITOS	CONTRACRE										
10	LA CANDELARIA	149.429.118			32.089.122		181.518.240	3.840.000		2.880.000		177.678.240	2,12%	
10928	928	149.429.118			32.089.122		181.518.240	3.840.000		2.880.000		177.678.240	2,12%	
109281016	BOSTON	149.429.118			32.089.122		181.518.240	3.840.000		2.880.000		177.678.240	2,12%	
109281016105001000256	INST EDUC HECTOR A	149.429.118			32.089.122		181.518.240	3.840.000		2.880.000		177.678.240	2,12%	
10928101610500100025601	RECURSOS PROPIOS	8.255.000			717.811		8.972.811					8.972.811	0,00%	
10928101610500100025601	Otros bienes transportabl	8.165.000					8.165.000					8.165.000	0,00%	
10928101610500100025601	Servicios financieros y se	90.000			717.811		807.811					807.811	0,00%	
10928101610500100025602	TRNASFERENCIAS NA	141.174.118			28.150.242		169.324.360	3.840.000		2.880.000	960.000	165.484.360	2,27%	
10928101610500100025602	Otros bienes transportabl	50.000.000					50.000.000					50.000.000	0,00%	
10928101610500100025602	Otros productos metálico	5.000.000					5.000.000					5.000.000	0,00%	
10928101610500100025602	Servicios financieros y se	10.000					10.000					10.000	0,00%	
10928101610500100025602	Remuneración servicios t	15.000.000					15.000.000					15.000.000	0,00%	
10928101610500100025602	Prestación de servicios pr	10.440.000			3.840.000		14.280.000	3.840.000		2.880.000	960.000	10.440.000	26,89%	
10928101610500100025602	Servicio de Teléfono	1.000.000					1.000.000					1.000.000	0,00%	
10928101610500100025602	Servicios prestados de im	10.000.000					10.000.000					10.000.000	0,00%	
10928101610500100025602	Servicios por comunicaci	2.000.000					2.000.000					2.000.000	0,00%	
10928101610500100025602	Mantenimiento de infraes	31.724.118			24.310.242		56.034.360					56.034.360	0,00%	
10928101610500100025602	Actividades pedagógicas,	10.000.000					10.000.000					10.000.000	0,00%	
10928101610500100025602	Dotacion institucional de	6.000.000					6.000.000					6.000.000	0,00%	
10928101610500100025603	TRANSFERENCIAS MI				1.769.789		1.769.789					1.769.789	0,00%	
10928101610500100025603	Dotacion institucional de				1.769.789		1.769.789					1.769.789	0,00%	
10928101610500100025604	PRESUPUESTO PARTI				308.834		308.834					308.834	0,00%	
10928101610500100025604	Dotacion institucional de				308.834		308.834					308.834	0,00%	
10928101610500100025605	DONACIONES				1.142.446		1.142.446					1.142.446	0,00%	
10928101610500100025605	Dotacion institucional de				1.142.446		1.142.446					1.142.446	0,00%	

  
 TATIANA PEREZ  
 TESORERO

  
 ELKIN RAMIRO OSORIO VELASQUEZ  
 RECTOR